

Proceso de Mantenimiento Preventivos Aires Acondicionados Equipos Mini Split

Encendido General del equipo a traves de control o termostato para ver un correcto funcionamiento

Suminsitro de Aire Frio

Trabajo de motor Ventilador

Swing en Movimiento

Trabajo de Compresor



Verificar si tiene fallas de cualquier tipo

No escuchar ni ruidos u otro de tipo de desperfectos



Observar que el equipo trabaje perfectamente

Probarlo de 4 a 5 minutos



Apagado del equipo para empezar el mantenimiento general

EVAPORADOR

Desmontar filtros y carcasa

Limpiar el serpentín


Revision bandeja que no este obstruida

Revision del drenaje, para verificar libre paso

Revision del sistema Electrico, terminales, lineas, etc

Lavar serpentín

Armado del Equipo de Evaporador



CONDENSADOR

Verificar Termico del condensador (Apagado)


Retirar Tapadera para limpieza Serpentin

Lavar serpentín con abundante agua

Armar el equipo y Probarlo

Chequear sistema Electrico contactor, capacitadores, relay, Protecciones adicionales, etc.

Medir Presiones, Amperaje, Voltaje.




Llenar el Check List de Mantenimiento

Hacer recomendaciones Tecnicas

Se Observa el equipo por 10 min

Que enfrie el area, que drene Agua que no existan Ruidos

Entregar el Equipo



Encargado de mantenimientos.

